

## 川を渡る女

### 活動

- 物語の5人の登場人物について、許せないと思う順位を合意形成する。

### ねらい

- 自分の価値観を知る。
- 他の人の価値観を知る。
- さまざまな価値観を共有する。

ワークシート①を配布します。

## 進め方(1)

- ① 5人組になる。
- ② 物語を理解する。登場人物は5人。
- ③ あなたが許せないと思う人物の順位を決め、「自分」欄に順位を記入する。
- ④ グループで話し合っ、順位を決める。
- ⑤ 時間は10分間。

## 物語

- 次の物語をしっかりと聞いてください。
- 5人の人物が登場します。

① 川をへだてて恋人のL子とM男が住んでいました。




② ある日、嵐で橋が流されてしまいました。





③L子はM男に会いたくなって、

④船を借りることにしました。



⑤B男にお願いしました。



⑥L子にはお金がありません。




⑦S男にお願いしました。



⑧L子はS男の要求を受け入れることに。




⑨M男に会ったL子はいきさつを話しました。




⑩M男はL子の行動に怒りました。



⑪M男「別れよう.....」



⑫悲しみから川に身を投げようとするL子の話を、幼なじみのH男はじっくりと聞きました。



⑬L子の心は癒され二人は結婚しました。



⑭登場人物は、この5人です。



## 進め方(2)

- ⑥ 3人の人が、他のチームに移動する。
  - \* 3人が違うチームに移動する。
  - \* どのチームも人数のかたよりにないように移動する。
- ⑦ チームに残った人は、チームの順位と理由を説明する。
  - \* 順位が全部決まっていない場合は途中経過でも構わない。
- ⑧ 移動したメンバーは、そのチームの順位を「他のチーム」に記入し、理由を聞く。後で元のチームに戻って報告する。
- ⑨ 時間は5分間。

## 進め方(3)

- ⑩ 元のチームに戻る。
- ⑪ 他のチームの順位と理由を報告する。
- ⑫ さらに話し合っ、最終順位を決める。
- ⑬ 時間は5分間。
- ⑭ 各グループの順位と理由を発表する。

## 解説

- それぞれの登場人物は、価値観を象徴している。

## L子→LOVE(愛)の象徴



何がなんでも恋人に会いに行こうと、愛を第一に考え、情熱的に行動する。

### M男→MORAL(道徳)の象徴



どんな事情があろうとも道徳を守り、  
プライドを大切に、  
清く正しく生きようとする。

### B男→BUSINESS(金銭)の象徴



どんなに感情に訴えられても、  
お金や仕事を第一に考え、  
クールに行動する。

### S男→SEX(性欲)の象徴



人間がもともと持っている欲望に正直  
に生き、自由気ままに行動する。

### H男→HOME(家庭・安定)の象徴



どんなに悪いことをしても、それには  
理由があると考え、温かく見守る。

LOVE(愛)、  
MORAL(道徳)、  
BUSINESS(金銭)、  
SEX(性欲)、  
HOME(家庭・安定)

どれも生きていくうえで必要で、  
大切な価値観です。  
人によって大切にする価値観はさまざまです。

## ふりかえり

- 自分の順位とグループの順位を書く。
- 役割の自他評価をする。
- 今日の授業をふり返って評価と学んだことや考えたことを書く。