

心臓震とうの
危険を予防・低減し、
安心して練習・試合に
集中できます。

自然なフィット感、
安心・安全は疲れない。

衝撃吸収性に優れた低反発
ポリエチレン発泡材と低反
発ウレタン発泡材とを組み
合わせた3層構造。
胸部の凹凸にフィットする
3D立体成型を採用し、快適
性をアップ。

☆この画像は、パッドの入っている位置がわかるように合成しています。
着用時にはパッドは見えません。

野球・ソフトボール用 硬式・軟式・ソフトボール兼用

胸部保護パッド

特徴

- ① 長時間の着用でも疲れない。
ベルト式とちがい、着圧衣料による固定ですので長時間の使用でも疲れにくい仕様です。
- ② パッドを取り出して手軽に洗たくすることができますので、いつも清潔に保てます。
- ③ 正しい位置に確実に固定できます。
- ④ 着脱がとても簡単にできます。

●適応サイズ
身長を目安にお選びください。ただし、体格によって小さく感じる場合には大きめのサイズをご使用ください。

適 応 身 長	適応品番・カラー	価 格
175cm以上	BHP10L ブラック(1900)	¥4,935(本体¥4,700)
155cm以上175cm未満	BHP10M ブラック(1900)	¥4,725(本体¥4,500)
155cm未満	BHP10S ブラック(1900)	¥4,515(本体¥4,300)

“心臓震とう”について詳しくは、
「心臓震盪から子どもを救う会」
<http://narumi-ecl.co.jp/shinzou-shintou/>





フルブラウザ対応の携帯電話もしくはパソコン
からご覧ください。



胸部保護パッドをお使いになる前に、この取扱説明書を必ず最後までお読み頂き、大切に保管してください。小・中学生がご使用になる場合は、保護者の方が必ず読んで、お子様に説明した上でご使用ください。なお、取扱説明書を紛失されたときは、お買い上げ頂いた販売店にてお取り寄せください。

安全のために必ずお守りください

この取扱説明書では、安全上重要な注意事項を《警告》と《注意》の二つに区分しています。

 警告	記載事項を守らないと、死亡または重症を負う危険性のあることを示しています。
 注意	記載事項を守らないと、軽症を負うか製品の破損が発生する可能性があります。

注意 ご使用前に

- 野球・ソフトボール用胸部保護パッドは、硬式・軟式・ソフトボール用です。他の用途には使用しないでください。
- 保護パッドは必ず体にあったサイズをご使用ください。
- 固定用ウェアのメッシュポケット内に正しいサイズのパッドが入っていることを必ず確認してからご使用ください。
- 保護パッドを使用する前には必ず、各部にき裂、破損、へこみ、大きな衝撃を受けた痕跡などの異常がないかを確認してください。異常があった場合はただちに使用を中止してください。

警告 ご使用時に

- 保護パッドは、衝撃吸収のための柔らかい素材を使用しています。鋭利なもので傷つけたりしないでください。
- SGマークの賠償制度は、保護パッドの欠陥により発生した人身事故に対する賠償制度です。
- 使用を開始してから3年を経過した保護パッドは使用しないでください。パッド部に劣化が生じ、性能が落ちていきます。
- 保護パッドにより全ての傷害を防ぐことはできません。傷害が起きた場合はすぐに医療処置をしてください。
- ボール等が胸部に当たって倒れ、意識がないときは心肺蘇生法を施し、必要に応じて速やかに自動体外式除細動器（以下、「AED」という）を活用し、併せて専門医の処置を受けてください。
- AEDを使用する際には速やかに、かつ、落ち着いて適切に使用してください。

警告 ご使用後に

- 大きな衝撃を受けた保護パッドは、外観に異常がなくてもパッド部分の性能が落ちている可能性があるため使用しないでください。

注意 お手入れ方法

- パッドが汚れたら、固定用ウェアから取り出して、水か中性洗剤の薄い液をひたした布で全体を拭き、陰干しをしてよく乾かしてください。固定用ウェアに関しては本体の洗たくネーム表示にしたがって、洗たくするようにしてください。
- パッドを入れたままでの丸洗いは避けてください。
- 高温下で乾燥させる家庭用乾燥機などは絶対に使用しないでください。
- ガソリン・ベンジン・アルコール・シンナーなどの化学薬品、脱色剤、漂白剤、除光剤、硬くざらついた布、熱湯、塩水などは絶対に使用しないでください。パッド部分の破損、劣化の原因になります。

注意 保管方法

- パッド部分は柔らかい素材を使用しています。パッドの上に物を置いたり、腰をかけたたりしないでください。パッドがへたり衝撃吸収性が落ちます。
- パッド部分は、汗、水などで濡れたまま放置したり、濡れたタオルやシャツと一緒に長時間放置しないでください。パッド部分に劣化が生じ、カビが発生する恐れがあります。
- パッド部分は、雨のかからない乾燥した場所及び室温にして保管してください。直射日光の当たる場所や、ストーブの前、車内、トランクルームなどの高温（50℃以上）になる恐れがある場所には保管しないでください。
- 使用しないときは陰干してから通気性のよい場所に保管してください。

各部の名称

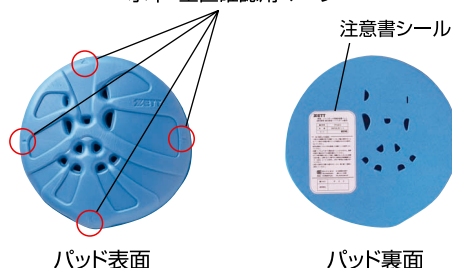


固定用ウェア 表面



固定用ウェア 裏面

水平・垂直確認用マーク



パッド表面

パッド裏面

装着方法

固定用ウェアを裏返してメッシュポケットにパッドを挿入します。パッドの水平・垂直マークを確認しながら、パッドの表面が固定用ウェア前面にくるように入れてください。正しく差し入れた後、裏返しにしていた固定用ウェアを戻してください。

※パッド表面のZETTマークが水平に見える位置が水平・垂直の正しい位置です。メッシュポケットに入れたパッドの裏面からでは注意書きシールが水平・垂直に見える位置が正しい位置です。目安にしてください。

対人賠償責任保険付
製品安全協会

SGマーク制度は、製品の欠陥に基づく身体への危害に対する補償制度です。

◆製品安全協会◆

本 部 〒103-0023 東京都中央区日本橋本町1-5-9 共同ビル(本町1丁目)7階 TEL.03(5255)3631
大阪支所 〒540-0012 大阪市中央区谷町3-4-5 中央谷町ビル4階 TEL.06(6941)6422



ゼット株式会社 お客様相談センター ☎ 0120-276-010 [携帯・PHS OK]
月曜日～金曜日9:30～12:00、13:00～17:00(土、日、祝、年末年始及び夏季休暇除く)

販売店